Viba Nougat-Welt

Nougat-Allee 1
98574 Schmalkalden

Tel: +49 (0) 3683 6921600
Fax: +49 (0) 3683 6921615

nougatwelt@viba-sweets.de
www.viba-sweets.de/erlebniswelt

Bequem unterwegs für alle Generationen

Die Informationen zur Barrierefreiheit wurden am 16. März 2017 im Rahmen des Systems "Reisen für Alle" erhoben und sind geprüft.

Detailinformationen zu Treppen, Aufzügen / Treppenliften, Rampen, Automaten und speziellen Türen auf dem Weg zu einzelnen Bereichen finden Sie in der entsprechenden Kategorie.

Fotos zur Einrichtung

Eingangsbereich
Viba-Nougatwelt

Parkplatz

Eine Stellfläche von
3 Parkplätzen auf
dem Viba-Gelände

Es ist ein Parkplatz vorhanden.

Anmerkungen für den Gast: Die Wegstrecke von 200 m zum Eingang bezieht sich auf den nahesten Parkplatz. Die Entfernung der anderen liegt bei ca. 300 m und 400 m.

Eingang



Automatik-Tür mit Taster am Haupteingang

Eingang mit Drehtür und Automatik-Tür

Taster für die Automatik-Tür

Automatik-Tür geöffnet

Auf folgende zu nutzende Wege wird hingewiesen: Weg vom Parkplatz zum Eingang

Der Eingangsbereich ist visuell kontrastreich zur Umgebung abgesetzt.

Der Eingangsbereich ist bei künstlicher Beleuchtung hell und blendfrei ausgeleuchtet.

Eingangstür

Automatik-Tür am Haupteingang

Die Tür ist keine Karussell- oder Rotationstür.

Lichte Breite des Durchgangs: 102 cm

Die Tür wird ohne eigenen Kraftaufwand (Drücker, Lichtschranke, Bewegungsmelder etc.) geöffnet.

Die Tür bzw. der Türrahmen ist nicht visuell kontrastreich zur Umgebung abgesetzt.

Höhe der Türschwelle: 1 cm.

Bedienelemente

Die Bedienelemente sind nicht visuell kontrastreich gestaltet.

Anmerkungen für den Gast: Haupttür ist Karussell-/ Rotationstür.

Schalter/Tresen/Kasse

Rezeption/ Information

Rezeption/ Information



Teppiche im Eingang zur Rezeption und Sitzmöglichkeiten

Garderobe und Schließfächer

Der Schalter/Tresen/die Kasse ist hell ausgeleuchtet.

Der Schalter/Tresen/die Kasse ist an der höchsten Stelle 110 cm hoch.

Der Schalter/Tresen/die Kasse ist an der niedrigsten Stelle 110 cm hoch.

Es ist eine andere, gleichwertige Kommunikationsmöglichkeit im Sitzen vorhanden.

Anmerkungen für den Gast: Verkauf von Eintrittskarten erfolgt hier. Kleiner Garderobenbereich rechts neben Rezeption: Größe ca. 6 x 2,85 m. Durchgang 240 cm breit. Höhe der Kleiderhaken 1,64 m (Unterkante) und 1,74 m (Oberkante/ Hutablage). Schließfächer in 3 Reihen (Höhen: 20 cm, 100 cm, 180 cm).

Kasse im Viba-Shop



Durchgang zwischen beiden Kassentresen



Kasse mit Display und Ablage am Tresen

Der Schalter/Tresen/die Kasse ist hell ausgeleuchtet.

Der Schalter/Tresen/die Kasse ist an der höchsten Stelle 102 cm hoch.

Der Schalter/Tresen/die Kasse ist an der niedrigsten Stelle 102 cm hoch.

Es ist keine andere, gleichwertige Kommunikationsmöglichkeit im Sitzen vorhanden.

Anmerkungen für den Gast: Am Kassentresen befindet sich eine kleine, schräg in den Raum ragende Ablage-/ Stützfläche aus Glas (Höhe 70 cm).

Restaurant im Erdgeschoss

Speisekarte mit bildhafter Darstellung

Barbereich/ Tresen im Restaurant



Das Restaurant

Runde Tische im Restaurant

Auf folgende zu nutzende Wege wird hingewiesen: Rundweg im Erdgeschoss

Tür (Version 2.0.) 3

Speisekarte

Die Schrift der Speisekarte ist schnörkellos und kontrastreich gestaltet.

Es ist keine Speisekarte in Großschrift vorhanden.

Es ist eine Speisekarte mit Bildern vorhanden.

Sanitärraum vorhanden: Öffentliches WC Untergeschoss

Anmerkungen für den Gast: Bei Bedarf werden Stühle und Tische verrückt.

Raum

Film-Vortragsraum

Bestuhlung

Tür zum Film-Vortragsraum

Auf folgende zu nutzende Wege wird hingewiesen: Rundweg im Erdgeschoss

Tür

Tür zum Vortragsraum

Die Tür ist keine Karussell- oder Rotationstür.

Lichte Breite des Durchgangs: 140 cm

Die Tür wird durch eine Servicekraft geöffnet.

Die Tür bzw. der Türrahmen ist visuell kontrastreich zur Umgebung abgesetzt.

Glastüren sind nicht mit Sicherheitsmarkierungen gekennzeichnet.

Höhe der Türschwelle: 0 cm.

Bedienelemente

Die Bedienelemente sind nicht visuell kontrastreich gestaltet.

Größe des Raumes - Breite: 5 m.

Größe des Raumes - Tiefe: 24 m.

Es sind Sitzgelegenheiten vorhanden.

Anmerkungen für den Gast: Einflügel-Tür zum Raum wird bei Vorführungen vom Personal geöffnet. Standardbestuhlung in 3 Stuhlreihen mit 60 (max. 85) Stühlen. Weitere Bestuhlungsvarianten möglich.

Erlebnisfertigung "Pralinenwerkstatt"



Durchgang zur Pralinenwerkstatt

Waschbecken in der Pralinenwerkstatt

Arbeitstische in der Pralinenwerkstatt

Schließfächer im Vorraum zur Pralinenwerkstatt

Tür zur Pralinenwerkstatt



Milchglas-Tür vom Ausstellungsraum zum Vorraum

Zugang zum Raum über: Treppe Erdgeschoss bis Obergeschoss, Aufzug in alle Etagen

Auf folgende zu nutzende Wege wird hingewiesen: Weg ab Aufzug zu Pralinenwerkstatt und Ausstellung Obergeschoss

Tür

Tür zur Pralinenwerkstatt

Die Tür ist keine Karussell- oder Rotationstür.

Lichte Breite des Durchgangs: 113 cm

Die Tür wird durch eine Servicekraft geöffnet.

Die Tür bzw. der Türrahmen ist visuell kontrastreich zur Umgebung abgesetzt.

Höhe der Türschwelle: 0 cm.

Bedienelemente

Die Bedienelemente sind visuell kontrastreich gestaltet.

Anmerkungen für den Gast: Die Tür wrd über einen Vorraum mit Schließfächern/ Garderobe erreicht zum Anziehen der Hygienekleidug (Breite: mehr als 5 m, Tiefe: 3 m). Tür vom Ausstellungsraum zum Vorraum wird durch Servicekraft geöffnet, lichte Breite 150 cm, zweiflügelige Schiebetür mit Milchglas. Kleinere Bewegungsfläche im Vorraum 300 cm breit, 200 cm tief.

Größe des Raumes - Breite: 10 m.

Größe des Raumes - Tiefe: 23 m.

Es sind keine Sitzgelegenheiten vorhanden.

Sanitärraum vorhanden: Öffentliches WC Untergeschoss

Anmerkungen für den Gast: Höhe Arbeitstische 92 cm, manche auf 81 cm unterfahrbar. Höhe Waschbecken 86 cm, auf mind. 30 cm unterfahrbar. Pralinenherstellung auch für Rollstuhlfahrer geeignet (nur keine Kinder im Rollstuhl), Tischanordnung wird dann angepasst, Unterstützung gewährleistet. Die Kurse sind auch gut für Menschen mit kognitiven Beeinträchtigungen geeignet.

Spielplatz

Spielgeräte auf Gummi

Klettergerüst im Sand

Auf folgende zu nutzende Wege wird hingewiesen: Weg vom Eingang Viba zum Spielplatz

Anmerkungen für den Gast: 4 Spielgeräte stehen auf Gummi-Belag. Das Klettergerüst steht im Sand.

Ausstellungsraum/weitläufiger Raum

Ausstellung Obergeschoss

Weitläufiger Ausstellungsraum

Info-Säulen



Fotorealistische Darstellung über die Herstellung von Nougat

zum Wissensquiz über Schwelle

Die Schau-Confiserie mit Glaswand

Nougatbrunnen mit Nougatverkostung

Zugang zum Raum über: Treppe Erdgeschoss bis Obergeschoss, Aufzug in alle Etagen

Auf folgende zu nutzende Wege wird hingewiesen: Weg ab Aufzug zu Pralinenwerkstatt und Ausstellung Obergeschoss

Drehkreuz mit alternativem Durchgang: Automatik-Tür

Größe des Raumes - Breite: 15 m.

Größe des Raumes - Tiefe: 48 m.

Die Exponate kontrastieren visuell mit der Umgebung.

Die Exponate sind überwiegend im Sitzen sichtbar, wahrnehmbar oder erkennbar.

Die Informationen zu den Exponaten sind überwiegend im Sitzen lesbar.

Die Exponate sind allgemein gut ausgeleuchtet.

Informationen der Exponatsbeschilderung sind visuell kontrastreich gestaltet.

Informationen zu den Exponaten werden schriftlich vermittelt. Es gibt akustische Informationen zu den Exponaten. Informationen zu den Exponaten sind als fotorealistische Darstellung vorhanden.

Technische Möglichkeiten der Informationsvermittlung: Filme Technische Möglichkeiten der Informationsvermittlung: Sonstige

Sonstige technische Möglichkeiten der Informationsmöglichkeiten: Hörstation / Infosäulen in Deutsch und Englisch, Höhe Bedienknopf: 87 cm, Höhe Bildschirm: 93 cm, per Tasten können Themen ausgewählt werden

Bedienelemente sind nicht visuell kontrastreich gestaltet.

Anmerkungen für den Gast: Höhe Schaukästen 108 cm. Höhe Schauklappkasten 110 cm ohne Kontrast; Höhe Nougatbrunnen 85 cm, Bedienelement 96 cm; Höhe Infotheke zur Qualitätssicherung 100 cm, Infos im Sitzen schwer einsehbar; Schwelle zum Wissensquiz 5 cm, Sessel verrückbar; Fotostation ist bedingt für Rollstuhlnutzung geeignet (Kamerahöhe); Blick zur Schau-Confisserie (Pralinenherstellung) ist durch eine hohe und lange Glaswand möglich; Hörstation zu Beginn der Ausstellung; Filme werden im Showroom gezeigt;

Viba-Shop im Erdgeschoss

Schmalster Durchgang

Der Shop mit Produkten der Nougatwelt

Produkte in Regalen

Schriftliche Informationen zu den Produkten

Zugang zum Raum über: Treppe ab Obergeschoss zum Erdgeschoss/ Shop, Aufzug in alle Etagen

Auf folgende zu nutzende Wege wird hingewiesen: Weg vom Parkplatz zum Eingang, Rundweg im Erdgeschoss

Tür zum Ausstellungsraum

Tür zum Viba-Shop

Die Tür ist keine Karussell- oder Rotationstür.

Lichte Breite des Durchgangs: 230 cm

Die Tür bzw. der Türrahmen ist nicht visuell kontrastreich zur Umgebung abgesetzt.

Höhe der Türschwelle: 0 cm.

Anmerkungen für den Gast: Baugleiche Türen am Eingang und Ausgang, lichte Breite 113 cm, kleinste Bewegungsfläche 195 cm Breite, 400 cm Tiefe. Beide Türen sind während der Öffnungszeiten ständig geöffnet.

Kasse vorhanden: Kasse im Viba-Shop

Größe des Raumes - Breite: 11 m.

Größe des Raumes - Tiefe: 18 m.

Die Exponate kontrastieren visuell mit der Umgebung.

Die Exponate sind überwiegend im Sitzen sichtbar, wahrnehmbar oder erkennbar.

Die Informationen zu den Exponaten sind überwiegend im Sitzen lesbar.

Die Exponate sind allgemein gut ausgeleuchtet.

Informationen der Exponatsbeschilderung sind visuell kontrastreich gestaltet.

Informationen zu den Exponaten werden schriftlich vermittelt. Informationen zu den Exponaten sind als fotorealistische Darstellung vorhanden.

Sanitärraum vorhanden: Öffentliches WC Untergeschoss

Anmerkungen für den Gast: Die Shop-Tür steht immer öffen während der Verkaufszeiten. Exponate = Produkte und Waren liegen verkaufsfertig auf Tischen und in Regalen aus.

Öffentliches WC Untergeschoss

Wickeltisch, ausgeklappt

WC mit Haltegriffen

Waschbecken mit Spiegel



Bewegungsflächen im WC

WC-Tür

Die Toilette gehört zu: Restaurant im Erdgeschoss, Erlebnisfertigung "Pralinenwerkstatt", Viba-Shop im Erdgeschoss

Zugang zum Sanitärraum über: Treppe Untergeschoss bis Erdgeschoss, Aufzug in alle Etagen

Auf folgende zu nutzende Wege wird hingewiesen: Rundweg im Erdgeschoss, Weg ab Aufzug zu Pralinenwerkstatt und Ausstellung Obergeschoss

Tür zum Behinderten-WC

Die Tür ist keine Karussell- oder Rotationstür.

Lichte Breite des Durchgangs: 107 cm

Die Tür wird mit eigenem Kraftaufwand geöffnet.

Die Tür bzw. der Türrahmen ist nicht visuell kontrastreich zur Umgebung abgesetzt.

Höhe der Türschwelle: 0 cm.

Bedienelemente

Die Bedienelemente sind nicht visuell kontrastreich gestaltet.

WC

Es ist ein Unisex WC (Damen/Herren).

Es ist ein WC für Menschen mit Behinderung vorhanden.

Liege

Es ist ein Wickeltisch (für Kleinkinder) vorhanden.

Anmerkungen für den Gast: Klappbare Haltegriffe am Waschbecken. Automatischer Lichtschalter. Kleinere Menschen müssen von weiter hinten in den Spiegel gucken.

Technische Hilfsmittel

Es gibt keinen Alarm.

Weg außen

Weg vom Parkplatz zum Eingang

Poller auf dem Weg zum Eingang

Weg zum Eingang, Blick in Richtung Parkplätze

Über den Weg sind zu erreichen: Eingang

Länge des Weges: 200 m

Der Weg ist von der Oberflächenbeschaffenheit her erschütterungsarm und leicht begeh- und befahrbar (z.B. Asphalt, engfugige Platten, etc.).

Maximale Längsneigung des Weges: 1 %

Maximale Längsneigung über eine Strecke von 200 m.

Es sind Sitzgelegenheiten vorhanden.

Das Ziel des Weges ist in Sichtweite.

Weg vom Eingang Viba zum Spielplatz

Über den Weg sind zu erreichen: Spielplatz

Länge des Weges: 50 m

Der Weg ist von der Oberflächenbeschaffenheit her erschütterungsarm und leicht begeh- und befahrbar (z.B. Asphalt, engfugige Platten, etc.).

Maximale Längsneigung des Weges: 2 %

Maximale Längsneigung über eine Strecke von 20 m.

Es sind Sitzgelegenheiten vorhanden.

Das Ziel des Weges ist in Sichtweite.

Anmerkungen für den Gast: Eine Bank am Anfang des Weges.

Schwelle/Stufe/Treppe

Treppe Untergeschoss bis Erdgeschoss

Stufen zum Erdgeschoss



Stufen zum Untergeschoss

Über die Schwelle / Stufe / Treppe sind zu erreichen: Öffentliches WC Untergeschoss, Rundweg im Erdgeschoss

Vorhandene Schwellen/Stufen: 17

Höhe der Schwelle/Stufe: 17 cm

Die Treppe hat gerade Läufe.

Die Treppe hat beidseitige Handläufe.

Die erste und letzte Stufe weist eine mit der waagerechten und senkrechten Stufenfläche visuell kontrastreiche Kante auf.

Es besteht ein visueller Kontrast zwischen dem Fußbodenbelag und Treppenauf- oder abgängen.

Die Treppe ist hell und blendfrei ausgeleuchtet.

Alternative zur Schwelle / Stufe / Treppe: Aufzug in alle Etagen

Anmerkungen für den Gast: Visueller und taktiler Kontrast zwischen Fußbodenbelag und Treppenauf-/abgang: unten ja, oben nein.

Treppe Erdgeschoss bis Obergeschoss



Treppe mit Handlauf und Stufenmarkierung



Treppenabsatz zum Obergeschoss

Über die Schwelle / Stufe / Treppe sind zu erreichen: Erlebnisfertigung "Pralinenwerkstatt", Ausstellung Obergeschoss, Weg ab Aufzug zu Pralinenwerkstatt und Ausstellung Obergeschoss

Vorhandene Schwellen/Stufen: 27

Höhe der Schwelle/Stufe: 17 cm

Die Treppe hat keine geraden Läufe.

Die Treppe hat beidseitige Handläufe.

Die erste und letzte Stufe weist eine mit der waagerechten und senkrechten Stufenfläche visuell kontrastreiche Kante auf.

Es besteht kein visueller Kontrast zwischen dem Fußbodenbelag und Treppenauf- oder abgängen.

Die Treppe ist hell und blendfrei ausgeleuchtet.

Alternative zur Schwelle / Stufe / Treppe: Aufzug in alle Etagen

Anmerkungen für den Gast: Absatz mit 2 m Tiefe nach 11 Stufen

Treppe ab Obergeschoss zum Erdgeschoss/ Shop

Treppe zum Obergeschoss im Shop

Über die Schwelle / Stufe / Treppe sind zu erreichen: Viba-Shop im Erdgeschoss, Rundweg im Erdgeschoss

Vorhandene Schwellen/Stufen: 27

Höhe der Schwelle/Stufe: 17 cm

Die Treppe hat gerade Läufe.

Die Treppe hat beidseitige Handläufe.

Die erste und letzte Stufe weist eine mit der waagerechten und senkrechten Stufenfläche visuell kontrastreiche Kante auf.

Es besteht kein visueller Kontrast zwischen dem Fußbodenbelag und Treppenauf- oder abgängen.

Die Treppe ist hell und blendfrei ausgeleuchtet.

Alternative zur Schwelle / Stufe / Treppe: Aufzug in alle Etagen

Anmerkungen für den Gast: Direktweg in den Shop über diese Treppe. Alternativ über Aufzug via Rundweg in den Shop.

Aufzug in alle Etagen

Aufzug im Untergeschoss



Aufzug und Treppe im Erdgeschoss

Aufzugs-Kabine

Bedientableau mit Pyramiden- und Brailleschrift

Über den Aufzug sind zu erreichen: Eingang, Restaurant im Erdgeschoss, Film-Vortragsraum, Erlebnisfertigung "Pralinenwerkstatt", Ausstellung Obergeschoss, Viba-Shop im Erdgeschoss, Öffentliches WC Untergeschoss, Rundweg im Erdgeschoss, Weg ab Aufzug zu Pralinenwerkstatt und Ausstellung Obergeschoss

Alternative zum Aufzug: Treppe Untergeschoss bis Erdgeschoss, Treppe Erdgeschoss bis Obergeschoss, Treppe ab Obergeschoss zum Erdgeschoss/ Shop

Flur/Weg/Gang innen

Rundweg im Erdgeschoss



Rezeption und Aufzug rechts



Weg zum Restaurant

Über den Flur / Weg / Durchgang sind zu erreichen: Eingang, Rezeption/ Information, Kasse im Viba-Shop, Restaurant im Erdgeschoss, Film-Vortragsraum, Viba-Shop im Erdgeschoss

Der Flur/Weg/Gang ist hell und blendfrei ausgeleuchtet.

Die Gehbahn im Flur/Weg/Gang ist visuell kontrastreich zur Umgebung abgesetzt.

Das Ziel ist in Sichtweite

Anmerkungen für den Gast: An der Rezeption auf der rechten Seite ist die Treppe bzw. der Aufzug in alle Etagen.

Weg ab Aufzug zu Pralinenwerkstatt und Ausstellung Obergeschoss

Ticket-Automat am Seiteneingang



Automatik-Eingang und Ausgang zur Ausstellung

Weg zur Ausstellung im Obergeschoss



Schmalster Durchgang in der Ausstellung

Über den Flur / Weg / Durchgang sind zu erreichen: Erlebnisfertigung "Pralinenwerkstatt", Ausstellung Obergeschoss

Der Flur / Weg / Durchgang führt über: Treppe Erdgeschoss bis Obergeschoss, Aufzug in alle Etagen

Der Flur/Weg/Gang ist hell und blendfrei ausgeleuchtet.

Die Gehbahn im Flur/Weg/Gang ist nicht visuell kontrastreich zur Umgebung abgesetzt.

Das Ziel ist in Sichtweite

Anmerkungen für den Gast: Der Eingang zur Ausstellung ist ein Drehkreuz, alternativ über Automatik-Tür für Rollstuhl und Kinderwagen mit Durchgangsbreite 120 cm. Am Ausgang der Ausstellung zum Shop über die Treppe. Zum Aufzug geht es zurück durch die Ausstellung bis Automatik-Tür.

Führungen

Es stehen für Menschen mit Gehbehinderung mobile oder feste Sitzgelegenheiten zur Verfügung, die während der Führung benutzt werden können.

Die gesamte Route der Führung ist für Rollstuhlfahrer stufenlos befahrbar.

Anmerkungen für den Gast: Führungen für gehörlose Menschen werden angeboten, diese müssen jedoch ihren eigenen Dolmetscher mitbringen! Führungsangebote werden beständig aktualisiert und erweitert. Bitte erfragen Sie den aktuellen Stand der Führungen, auch für sehbehinderte und blinde Menschen sowie für Menschen mit kognitiven Einschränkungen.

Allergien und Nahrungsmittelunverträglichkeiten

Allgemeines

Kompletter Betrieb rauchfrei.

Spezieller Ernährungsbedarf

Möglichkeit, Speisen dem Bedarf entsprechend individuell nach Menge zusammenzustellen.

Zwischenmahlzeiten auch außerhalb der vorgesehenen Essenszeiten.